

# Handleiding Video on Demand







Met Video on Demand kunt u films bestellen bij Videoland en Pathé Thuis en deze direct op uw televisie kijken.

Pathé Thuis instellen .....	1
Pathé Thuis gebruiken .....	2
Videoland instellen .....	3
Videoland gebruiken.....	4

## PATHÉ THUIS INSTELLEN

Om films te kunnen bestellen, dient u te beschikken over een account bij Pathé Thuis. U kunt zich eenvoudig en kosteloos aanmelden bij Pathé Thuis via [www.pathe-thuis.nl/aanmelden](http://www.pathe-thuis.nl/aanmelden). Onthoud uw gekozen wachtwoord, zodat u via de televisie bij Pathé Thuis kunt inloggen.

1. Zet uw tv en tv-ontvanger aan.
2. Toets  op de afstandsbediening.
3. Selecteer met de toetsen ◀ en ▶ de optie .
4. Selecteer vervolgens .
5. Toets uw e-mailadres in.

Gebruik hiervoor het toetsenbord op de achterkant van de afstandsbediening (let op: selecteer eerst het invulveld "emailadres"), of gebruik de toetsen ▲ / ▼ / ◀ / ▶ en  op de afstandsbediening.

6. Toets het wachtwoord in dat u bij het aanmelden hebt gekozen.
7. Selecteer [Inloggen](#).

# PATHÉ THUIS GEBRUIKEN

- Gebruik de toetsen ▲ / ▼ / ◀ / ▶ en **OK** op uw afstandsbediening om de gewenste film op te zoeken en te selecteren.
- Wanneer u via Pathé Thuis een film wilt bestellen heeft u een huurtegoed nodig.  
Huurtegoed koopt u via de website [www.pathe-thuis.nl](http://www.pathe-thuis.nl). Hieraan zijn geen extra kosten verbonden. Tevens kunt u betalen voor een film met een code van Pathé Thuis, te koop bij Primera winkels.

## Vragen

Het gebruik van Pathé Thuis is gemakkelijk.

Op [www.pathe-thuis.nl/watishathethuis](http://www.pathe-thuis.nl/watishathethuis) vindt u een duidelijke instructiefilm en antwoorden op veelgestelde vragen.

## Contactgegevens Pathé Thuis

Heeft u vragen over het gebruik van Pathé Thuis?

Neem dan contact op via email [klantenservice@pathe-thuis.nl](mailto:klantenservice@pathe-thuis.nl) of bel naar 0900 72843863 (€ 0,15 p.m.).

# VIDEOLAND INSTELLEN

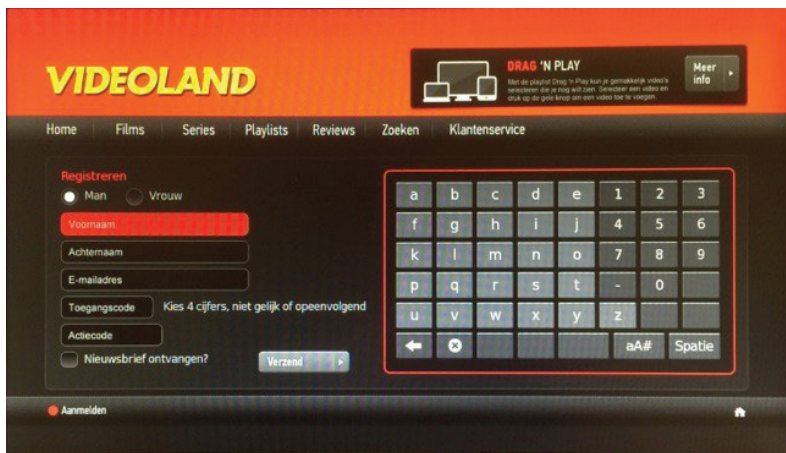
Om films en series te kunnen bestellen, dient u te beschikken over een account bij Videoland. Wanneer u voor de eerste keer gebruik maakt van de Videoland app via de tv-ontvanger, dient u zich eerst eenmalig kosteloos te registreren.

1. Zet uw tv en tv-ontvanger aan.
2. Toets **MENU** op de afstandsbediening.
3. Selecteer met de toetsen ◀ en ▶ de optie **caiway**.
4. Selecteer vervolgens **Videoland** .
5. Selecteer **Aanmelden** door op  te drukken.
6. Selecteer **Registreer** en voer de gevraagde gegevens in.

Bij **Toegangscode** dient u zelf een code te verzinnen.

Gebruik hiervoor het toetsenbord op de achterkant van de afstandsbediening, of gebruik de toetsen ▲ / ▼ / ◀ / ▶ en **OK** op de afstandsbediening. Wanneer u naar het volgende invoerveld wilt springen, drukt u op .

7. Toets de toegangscode in die u bij het registreren hebt gekozen.
8. Selecteer **Inloggen**.



# VIDEOLAND GEBRUIKEN

- Gebruik de toetsen ▲ / ▼ / ◀ / ▶ en OK op uw afstandsbediening om de gewenste film of serie op te zoeken en te selecteren.
- Wanneer u via Videoland een film of serie wilt bestellen, heeft u een huurtegoed nodig. U kunt ook betalen via automatische incasso. Op [www.videoland.com](http://www.videoland.com) kunt u direct huurtegoed kopen. Daarnaast kunt u met een Videoland Card films en series betalen. Kijk voor meer informatie op [www.videoland.com/videolandcard](http://www.videoland.com/videolandcard).

## Vragen

Het gebruik van Videoland is gemakkelijk.

Op [www.videoland.com/hoewerkthet](http://www.videoland.com/hoewerkthet) vindt u meer informatie over het gebruik van Videoland.

Voor vragen over het gebruik van Videoland gaat u naar [www.videoland.com/klantenservice](http://www.videoland.com/klantenservice).

# CONTACT

Op [www.caiway.nl](http://www.caiway.nl) vindt u diverse handleidingen voor installatie en gebruik van de apparatuur en interactieve diensten van de Alles-in-1 Glas pakketten.

Heeft u na het doorlopen van deze handleiding nog vragen of bent u problemen tegengekomen die u niet kunt oplossen?

Neem dan contact op met de Caiway Klantenservice.

Website:	<a href="http://www.caiway.nl">www.caiway.nl</a>
Twitter:	@Caiway
Telefoon:	088 2249 111 (tarief 088-nummer), gratis voor telefoniekanten via 1200
Shop:	Molenstraat 33, 2671 EW Naaldwijk
Caiway Retouren:	CAIW Diensten BV, Antwoordnummer 10010, 2670 VB Naaldwijk



Ondanks alle aan deze handleiding bestede zorg kan Caiway geen aansprakelijkheid aanvaarden voor schade die het gevolg is van enige onvolkomenheden of fouten in deze uitgave. De handleiding is uitdrukkelijk niet bedoeld ter nadere invulling of toelichting op de algemene voorwaarden. Derhalve kunnen er geen rechten aan ontleend worden.

© december 2014, CAIW Diensten B.V.

Versie V-14.02

Deze handleiding is met de grootst mogelijke zorg samengesteld. Mocht u onverhoopt toch een fout ontdekken dan vragen wij u vriendelijk of u dit aan ons door wilt geven.